ŠKODA ENYAQ iV
(od 2023)

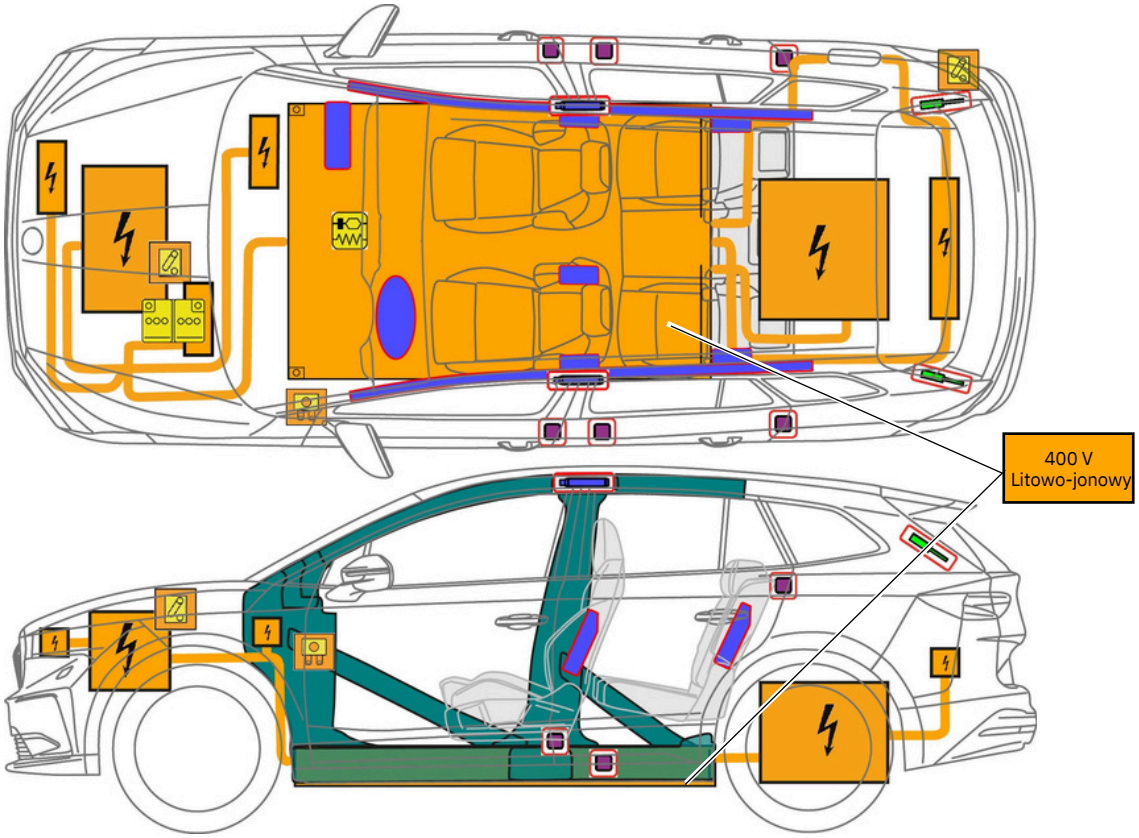

Legend

Poduszka powietrzna	Generator gazu	Napinacze pasów bezpieczeństwa	Sterownik systemu poduszek powietrznych SRS	Aktywny system ochrony pieszych
Automatyczny system ochrony przy dachowaniu	Sprężyna gazowa/ sprężyna napinająca	Obszar o wysokiej wytrzymałości	Wymagana szczególna uwaga	
Akumulator niskiego napięcia	Ultrakondensator niskonapięciowy	Zbiornik paliwa	Zbiornik gazu	Zawór bezpieczeństwa
Akumulator wysokiego napięcia	Przewód wysokiego napięcia	Urządzenie wysokonapięciowe odcinające instalację wysokiego napięcia	Skrzynka bezpieczników umożliwiająca odłączenie wysokiego napięcia	Ultrakondensator wysokonapię-ciowy
Odłączenie wysokiego napięcia, instalacja niskiego napięcia	Skrzynka bezpieczników, dezaktywacja instalacji wysokiego napięcia na niskim napięciu	Podzespół wysokiego napięcia		

ŠKODA ENYAQ iV
(od 2023)

1. Oznaczenie/rozpoznawanie

Brak dźwięku silnika nie oznacza, że pojazd jest wyłączony. Cichy ruch lub natychmiastowy restart są możliwe od momentu całkowitego wyłączenia pojazdu. Należy zastosować odpowienie środki ochrony osobistej (sprzęt ochronny)!

Napis **ENYAQ iV** na pokrywie bagażnika

Gniazdo ładowania

Komora silnika



2. Unieruchomienie/stabilizacja/podnoszenie

A - Unieruchomienie/stabilizacja

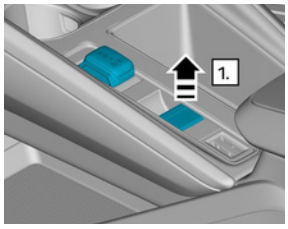

Automatyczna skrzynia biegów

1. Zabezpieczyć pojazd używając hamulca ręcznego

Nacisnąć przycisk START/STOP.

Zabrać kluczyk z pojazdu na odległość powyżej 5m.



Silnik elektryczny jest bezgłośny. Wyświetlacz zestawu wskaźników (miernik mocy) pokazuje informację, czy napęd elektryczny jest wyłączony (“OFF”) lub gotowy do pracy (“READY”).

B - Podnoszenie

Punkty podnoszenia

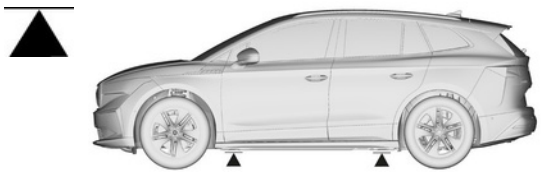

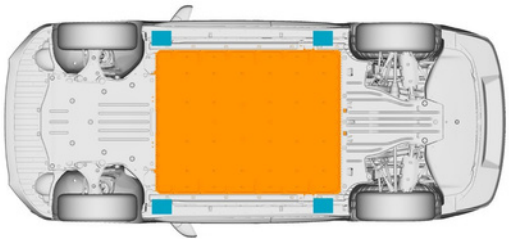

3. Eliminacja bezpośrednich zagrożeń/zasady bezpieczeństwa

Dezaktywacja układu wysokiego napięcia w samochodzie - główna metoda dezaktywacji dostępna w komorze silnika

1. Zlokalizować element niskonapięciowy, który odłącza wysokie napięcie, na belce w komorze silnika.
2. Otworzyć miejsce odłączenia; postępować zgodnie z instrukcjami na żółtej etykiecie.



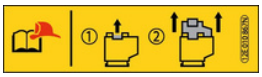

ŠKODA ENYAQ iV
(od 2023)

Dezaktywacja akumulatora 12V

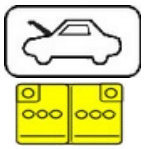

Przy użyciu odpowiednich narzędzi odłączyć akumulator 12V znajdujący się w komorze silnika od instalacji elektrycznej.
1. Odłączyć biegun ujemny(-).
2. Odłączyć biegun dodatni (+).

Opcja 2 - metoda dezaktywacji dostępna we wnętrzu pojazdu



Opcja 3 - metoda dezaktywacji z tylnej części pojazdu



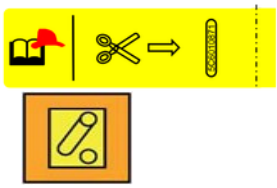

Odłączanie pojazdu od stacji ładowania

Uwolnieie awaryjne

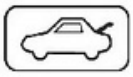

4. Dostęp do pasażerów

Strefy wzmocnione

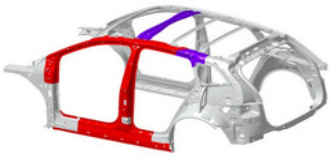

Rodzaje szyb: **1.** Szkło bezpieczne laminowane
2. Szkło bezpieczne hartowane

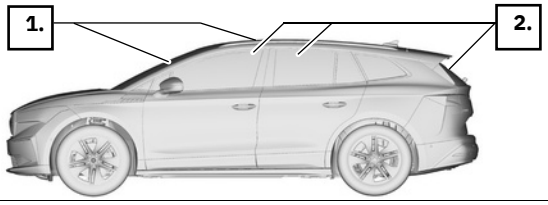

5. Zmagazynowana energia/ciecze/gazy/ciała stałe

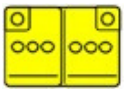		**12 V**
		**400 V litowo-jonowy**
		0.5 Kg

Jeśli płyn chłodzący wycieka z układy chłodzenia akumulatora wysokonapięciowego, istnieje ryzyko wystąpienia reakcji termicznej w akumulatorze wysokiego napięcia. Monitorować temperaturę akumulatora wysokiego napięcia!

6. W przypadku pożaru

In the event of a fire in the high-voltage battery, extinguish it with water and continue to cool it, with as much water as possible entering the high-voltage battery.

Akumulatory litowo-jonowe mogą ulec samozapłonowi lub ponownemu zapłonowi po ugaszeniu pożaru!
Stosować odpowiednie wyposażenie ochronne!

7. W przypadku zanurzenia w wodzie

Po wydobyciu pojazdu z wody należy dezaktywować układ wysokiego napięcia (patrz punkt 3. rozdział 2.) oraz pozwolić wodzie wypłynąć. Stosować odpowiednie wyposażenie ochronne!

8. Holowanie/Transport/Przechowywanie

Dezaktywuj układ wysokiego napięcia (patrz punkt 3. rozdział 2.).
Akumulatory wysokonapięciowe mogą ulec samozapłonowi lub ponownemu zapłonowi nawet po ugaszeniu pożaru.

Nie holować pojazdu za tylną oś napędową. W przypadku napędu na 4 koła nie należy również holować za przednią oś. Zawsze transportować pojazd na lawecie z rampą załadunkową. Zaparkować w bezpiecznej odległości od budynków i innych pojazdów (obszar kwarantanny).

10. Opis piktogramów

Materiał łatwopalny	Toksyczność ostra	Substancje żrące, drażniące dla skóry	Substancje niebezpieczne dla zdrowia	Substancje szkodliwe dla środowiska	Substancje wybuchowe	Pojazd elektryczny	Ostrzeżenie o wysokim napięciu	Uwaga, niebezpieczeństwo

Do gaszenia użyć wody	Niebezpieczne napięcie	Centralny punkt podparcia	Odblokowanie pokrywy przedniej	Odblokowanie bagażnika	Korzystanie z kamery termowizyjnej IR	Usunięcie inteligentnego kluczyka		